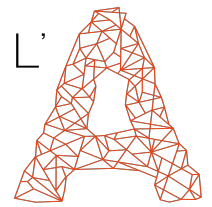


LA CULTURE EN NOUVELLE-AQUITAINE

LES CHIFFRES CLÉS PAR DÉPARTEMENT



AGENCE
CULTURELLE
NOUVELLE-AQUITAINE

la-nouvelleaquitaine.fr/

Que représente la culture dans votre département ? Combien d'emplois sont concernés ? Quels chiffres reflètent les particularités de ce secteur ? Pour vous aider à naviguer au mieux dans les nombreuses données disponibles pour qualifier le secteur de la culture dans notre région, nous proposons ici une synthèse en quelques indicateurs à partir de sources de données les plus récentes disponibles.

Dordogne (24)

CARTE D'IDENTITE

Source : Insee, Recensement de la population 2018, populations légales des communes en vigueur au 1er janvier 2021

En Dordogne (24)					Rang parmi les départ. de N-A
Population	413 418 hab.	soit	7%	de la pop. rég.	5/12
Communes	505	soit	12%	des com. de la rég.	3/12
Communes de plus de 10 000 hab.	3	soit	16%	de la pop. dép.	6/12
Les 3 Communes les plus peuplées	Périgueux	30 060 hab.	soit	7%	de la pop. dép.
	Bergerac	26 823 hab.	soit	6%	de la pop. dép.
	Boulazac Isle Manoire	10 725 hab.	soit	3%	de la pop. dép.
Les établissements publics de coopération intercommunale à fiscalité propre (EPCI)	18 Communauté(s) de Communes				
	20 dont				
	2 Communauté(s) d'Agglomération				
	0 Communauté(s) Urbaine				
0 Métropole					
Les 3 Intercommunalités les plus peuplées	CA Le Grand Périgueux	103 757 hab.	soit	25%	de la pop. dép.
	CA Bergeracoise	60 581 hab.	soit	15%	de la pop. dép.
	CC du Terrassonnais en Périgord Noir Thenon Hautefort	22 357 hab.	soit	5%	de la pop. dép.

En Nouvelle-Aquitaine
5 979 778
4 314
69
Bordeaux (257 068 hab.)
Limoges (131 479 hab.)
Poitiers (88 665 hab.)
128 Communautés de Communes
24 Communautés d'Agglomération
2 Communautés Urbaines
1 Métropole
Bordeaux Métropole (801 041 hab.)
CA du Pays Basque (31 227 hab.)
CU Limoges Métropole (207 385 hab.)

EMPLOI CULTUREL

Source : Insee, DADS 2016

ND : non déterminé

L'emploi culturel rassemble :


- l'emploi salarié dans les établissements culturels implantés dans la région, c'est-à-dire dont la culture est l'activité principale (par exemple un théâtre)
- l'emploi des salarié-e-s qui exercent une profession culturelle dans les établissements implantés dans la région dont la culture n'est pas l'activité principale (par exemple les enseignant-e-s d'un conservatoire municipal)

En Dordogne (24)					Rang parmi les départ. de N-A	
Indicateurs portant sur les personnes dont l'emploi principal est dans la culture						
Part de l'emploi culturel dans l'ensemble des emplois	1,5%				6/12	
Personnes dont l'emploi principal est dans la culture	2 027	soit	6%	du total régional	7/12	
<i>dont professions culturelles dans des secteurs non culturels</i>	290	soit	5%	du total régional	8/12	
Répartition de l'emploi par secteur culturel	Architecture	131	soit	4%	du total régional	8/12
	Arts visuels	48	soit	5%	du total régional	7/12
	Audiovisuel - Cinéma	162	soit	4%	du total régional	8/12
	Edition écrite	377	soit	5%	du total régional	6/12
	Enseignement culturel	28	soit	4%	du total régional	1/12
	Patrimoine	510	soit	29%	du total régional	6/12
	Publicité	167	soit	4%	du total régional	5/12
	Spectacle vivant	314	soit	5%	du total régional	10/12
Ensemble de l'emploi dans les secteurs culturels en équivalent temps plein (ETP)	1 245	soit	6%	du total régional	7/12	
Indicateurs portant sur les établissements employeurs						
Etablissements culturels employeurs	385	soit	6%	du total régional	ND	
Etablissements non culturels employant des professions culturelles	24	soit	1%	du total régional	8/12	
Part de la masse salariale annuelle des établissements culturels dans la masse salariale annuelle de l'ensemble de l'emploi	1,2%				12/12	
Part des établissements culturels relevant du champ de l'Economie Sociale et Solidaire (ESS)	38%				ND	

En Nouvelle-Aquitaine
1,6%
34 639
5 364
2 965
974
4 482
7 010
798
1 759
4 337
6 950
21 717
6 479
2 748
2,2%
40%

LA CULTURE EN NOUVELLE-AQUITAINE

LES CHIFFRES CLÉS PAR DÉPARTEMENT



AGENCE
CULTURELLE
NOUVELLE-AQUITAINE

la-nouvelleaquitaine.fr/

Que représente la culture dans votre département ? Combien d'emplois sont concernés ? Quels chiffres reflètent les particularités de ce secteur ? Pour vous aider à naviguer au mieux dans les nombreuses données disponibles pour qualifier le secteur de la culture dans notre région, nous proposons ici une synthèse en quelques indicateurs à partir de sources de données les plus récentes disponibles.

Dordogne (24)

EMPLOI INTERMITTENT

[en savoir +](#)

Sources : * Audiens / OPMQC-SV 2017, ** Pôle emploi - DUS AEM 2019, *** Pôle emploi - Fichier National des Allocataires 2018

Une grande partie des salarié-e-s du spectacle vivant et de l'audiovisuel relève du régime de l'intermittence. Les salarié-e-s intermittent-e-s du spectacle sont des artistes et technicien-ne-s du spectacle qui sont embauché-e-s sous contrat de travail à durée déterminée dit « d'usage » (CDDU).

En Dordogne (24)	Rang parmi les dép. de N-A	En Nouvelle-Aquitaine
Part des salarié-e-s du spectacle vivant qui ont eu au moins un CDDU dans l'année*	91%	85%
Intermittent-e-s habitant ce territoire**	943 soit 5% du total régional 6/12	18 867
Intermittent-e-s allocataires, habitant ce territoire, indemnisé-e-s au titre des annexes 8 et 10 au 31/12***	341 soit 5% du total régional 6/12	7 084

LES FINANCEMENTS PUBLICS DE LA CULTURE

[en savoir +](#)

Source : L.A. Agence Culturelle Nouvelle-Aquitaine 2019, comptes administratifs 2014-2017

En Dordogne (24)	Rang parmi les dép. de N-A	En Nouvelle-Aquitaine
Dépenses culturelles en euros en 2017		
des Communes de plus de 10 000 habitants	11,0 M€ dont 6% de dépenses d'investissement (construction, travaux...)	297,5 M€ 8/12
de leurs Intercommunalités	3,8 M€ dont 7% de dépenses d'investissement (construction, travaux...)	137,6 M€ 8/12
du Département	13,7 M€ dont 11% de dépenses d'investissement (construction, travaux...)	115,3 M€ 4/12
Part moyenne du budget culturel sur le budget total en 2017		
pour une Commune de plus de 10 000 habitants	7,9%	7,0% 6/12
pour une Intercommunalité	4,4%	4,5% 8/12
pour le Département	2,7%	1,9% 2/12
Evolution moyenne annuelle du budget culturel (hors investissement) entre 2014 et 2017		
pour les Communes de plus de 10 000 habitants	+1,7%	-1,9% 2/12
pour leurs Intercommunalités	-0,9%	+13,2% 12/12
pour le Département	-0,7%	-1,9% 4/12

ENSEIGNEMENT ARTISTIQUE

Source : L.A., Annuaire régional du spectacle vivant, 2020

En Dordogne (24)	En Nouvelle-Aquitaine
Établissement d'enseignement supérieur sous tutelle du ministère de la culture	12
Conservatoire à rayonnement régional	4
Conservatoire à rayonnement départemental	11
Conservatoire à rayonnement intercommunal	5
Conservatoire à rayonnement communal	5


FORMATION

Source : Afdas, 2019

En Dordogne (24)	Rang parmi les dép. de N-A	En Nouvelle-Aquitaine
Actions de formation destinées aux salarié-e-s permanent-e-s		
dans le spectacle vivant	51 soit 4% du total régional 7/12	1 170
dans l'audiovisuel	16 soit 3% du total régional 6/12	477
dans l'exploitation cinématographique	25 soit 4% du total régional 5/12	653
Salarié-e-s permanent-e-s bénéficiaires de formation		
dans le spectacle vivant	28 soit 4% du total régional 8/12	696
dans l'audiovisuel	8 soit 3% du total régional 5/12	251
dans l'exploitation cinématographique	18 soit 5% du total régional 4/12	396
Actions de formation destinées aux salarié-e-s intermittent-e-s		
pour les technicien-ne-s	19 soit 4% du total régional 6/12	509
pour les artistes interprètes et musicien-ne-s	28 soit 6% du total régional 5/12	499
Salarié-e-s intermittent-e-s bénéficiaires de formation		
pour les technicien-ne-s	16 soit 4% du total régional 6/12	428
pour les artistes interprètes et musicien-ne-s	23 soit 5% du total régional 5/12	430

LA CULTURE EN NOUVELLE-AQUITAINE

LES CHIFFRES CLÉS PAR DÉPARTEMENT



AGENCE
CULTURELLE
NOUVELLE-AQUITAINE

la-nouvelleaquitaine.fr/

Que représente la culture dans votre département ? Combien d'emplois sont concernés ? Quels chiffres reflètent les particularités de ce secteur ? Pour vous aider à naviguer au mieux dans les nombreuses données disponibles pour qualifier le secteur de la culture dans notre région, nous proposons ici une synthèse en quelques indicateurs à partir de sources de données les plus récentes disponibles.

Dordogne (24)

ZOOM SPECTACLE VIVANT

[en savoir +](#)

Sources : Audiens / OPMQC-SV, 2017*, L.A., Annuaire régional du spectacle vivant, 2021**

En Dordogne (24)						Rang parmi les dépt. de N-A
Employeurs dont le spectacle vivant est l'activité principale*	92	soit	5%	du total régional		8/12
Employeurs occasionnels d'intermittent-e-s du spectacle (GUSO), dont le spectacle vivant n'est pas activité principale (mairies, bars, restaurants, campings, etc.)*	952	soit	10%	du total régional		4/12
Salarié-e-s travaillant pour des employeurs du SV implantés dans le département*	2 153	soit	8%	des salariés travaillant pour des employeurs du SV implantés en N-A		9/12
Equipes artistiques (compagnies et collectifs) et répartition par discipline principale**	Total	52	soit	4%	du total régional	8/12
	Arts de la rue	6				6/12
	Cirque	6				5/12
	Danse	2				9/12
	Musiques classiques					#VALEUR !
	Théâtre	21				7/12
	Spectacle vivant pluridisciplinaire	14				5/12
*** Les "Musiques actuelles" sont largement sous-évaluées car elle ne prennent en compte que les groupes ou ensembles de musique ayant une structure juridique propre.	Musiques actuelles***	3				9/12
Festivals et répartition par discipline principale**	Total	37	soit	6%	du total régional	8/12
	Arts de la rue	1				6/12
	Cirque	1				5/12
	Danse	0				12/12
	Musiques classiques	6				4/12
	Théâtre	5				6/12
Définition de L.A. : un festival est un événement se revendiquant comme tel, périodique, d'une durée d'au moins deux jours, programmant plus de trois concerts/représentations de spectacles professionnels. Il se déroule sur un temps court (non discontinu), sur une ou plusieurs scènes avec une esthétique musicale ou une thématique claire.	Spectacle vivant pluridisciplinaire	9				7/12
	Musiques actuelles	15				8/12
Lieux de diffusion** (salles de spectacle, salles de concert, centres culturels mais aussi cafés/restaurants, etc.)	43	soit	7%	du total régional		5/12
Critère de sélection utilisé par L.A. : programmation culturelle annuelle régulière avec au moins 6 spectacles par an						

En Nouvelle-Aquitaine

1 745

9 480

1 169

114

63

131

62

487

169

143

576

26

16

26

70

63

140

235

628

ZOOM CINEMA & AUDIOVISUEL

Source : Ministère de la Culture, 2020

En Dordogne (24)						Rang parmi les dépt. de N-A
Cinémas	16	soit	7%	du total régional		6/12
dont cinémas labellisés Art et essai	15	soit	9%	du total régional		5/12


En Nouvelle-Aquitaine

229

171

LA CULTURE EN NOUVELLE-AQUITAINE

LES CHIFFRES CLÉS PAR DÉPARTEMENT



AGENCE
CULTURELLE
NOUVELLE-AQUITAINE

la-nouvelleaquitaine.fr/

Que représente la culture dans votre département ? Combien d'emplois sont concernés ? Quels chiffres reflètent les particularités de ce secteur ? Pour vous aider à naviguer au mieux dans les nombreuses données disponibles pour qualifier le secteur de la culture dans notre région, nous proposons ici une synthèse en quelques indicateurs à partir de sources de données les plus récentes disponibles.

Dordogne (24)

ZOOM LIVRE

Source : Ministère de la Culture, 2020

En Dordogne (24)					Rang parmi les dépt. de N-A
Bibliothèques	209	soit	11%	du total régional	3/12
Librairies labellisées LiR (Librairie indépendante de référence) ou LR (Librairie de référence)	5	soit	12%	du total régional	2/12

En Nouvelle-Aquitaine

1 922

43

ZOOM PATRIMOINE

Source : Ministère de la Culture, 2020

En Dordogne (24)					Rang parmi les dépt. de N-A
Monument Historique	899	soit	14%	du total régional	2/12
Musée de France	15	soit	13%	du total régional	2/12
Jardin Remarquable	16	soit	29%	du total régional	1/12
Maison des Illustres	5	soit	17%	du total régional	
Monument national	3	soit	25%	du total régional	
Patrimoine Mondial Unesco	0	soit	0%	du total régional	
Services d'archives régionales	0	soit	0%	du total régional	
Services d'archives départementales	1	soit	7%	du total régional	
Services d'archives communales	3	soit	5%	du total régional	

En Nouvelle-Aquitaine

6 251

112

56

29

12

3

3

15

56

LABELS NATIONAUX SPECTACLE VIVANT ET ARTS VISUELS & SCENES CONVENTIONNEES

Labels : La loi relative à la liberté de création, à l'architecture et au patrimoine (dite loi LCAP) définit un socle de conditions pour identifier les opérateurs pouvant bénéficier d'une labellisation. L'intérêt d'un label se fonde au « regard d'un cahier des missions et des charges, qui fixe des objectifs de développement et de renouvellement artistique, de coopération entre établissements, d'engagement au service de la diversité artistique, de démocratisation culturelle par des actions de médiation, dont celles concernant l'éducation artistique et culturelle, de traitement équitable des territoires, d'éducation artistique et culturelle ainsi que de professionnalisation des artistes et des auteur-trice-s des secteurs du spectacle vivant et des arts plastiques ».

Scènes conventionnées : Participant de la politique nationale de soutien à des structures de création et de diffusion artistique, l'appellation « scène conventionnée d'intérêt national » a pour objectif d'identifier et de promouvoir un programme d'actions artistiques et culturelles présentant un intérêt général pour la création artistique et le développement de la participation à la vie culturelle mis en œuvre par des structures et contribuant à l'aménagement et à la diversité artistique et culturelle d'un territoire.

En Dordogne (24)			En Nouvelle-Aquitaine
Labels Spectacle Vivant	Nombre	Nom(s)	
Centre chorégraphique national (CCN)			2
Centre de développement chorégraphique national (CDCN)			1
Centre dramatique national (CDN)			3
Centre national des arts de la rue et de l'espace public (CNAREP)			1
Opéra national en région (OPNR)			1
Orchestre national en région (ONR)			2
Pôle national cirque (PNC)	1	Agora Pôle national cirque Boulazac Aquitaine / Boulazac Isle Manoire	2
Scène de musiques actuelles (SMAC)	1	Le Sans Réserve / Périgueux	14
Scène nationale			8
Labels Arts visuels			
Centre d'art conventionné d'intérêt national (CAC, CACIN)			6
Fonds régional d'art contemporain (FRAC)			3
Autre label			
Centre culturel de rencontre (CCR)			4
Scènes conventionnées d'intérêt national	1	L'Odyssee / Périgueux	18